




Atendimento aos estrangeiros por intermédio de intérprete

CALL 119!




Idiomas : Português, Espanhol, Inglês, Chinês, Koreano

Atendimento também nos idiomas: Vietnamita, Tagalog, Francês, Russo, Nepalês e Tailand

DISQUE 119

DESDE 01 / JUN 2019


Em caso de emergências, discar 119.



Informe que não entende o idioma Japonês.



Será atendido por intermédio do intérprete.




- 1 No Japão, disque 119 em caso de incêndio e emergências.
- 2 Disque 119, mesmo que não fale Japonês.
- 3 Informe que não entende o idioma Japonês.
- 4 Aguarde sem desligar, até que o intérprete atenda a chamada.
- 5 Você irá falar com o intérprete, que irá traduzir ao atendente.

Atendimento 24 horas !

Central de Comando dos Bombeiros da Região de Higashi-Mikawa (Higashi-Mikawa Shoubou Shirei Center)

Prote o Vida

Em sua moradia está instalado o aparelho de detecção e alarme contra incêndio?



☆ O aparelho de detecção e alarme contra incêndio irá proteger sua preciosa família.

TOYOHASHI FIRE DEPARTMENT

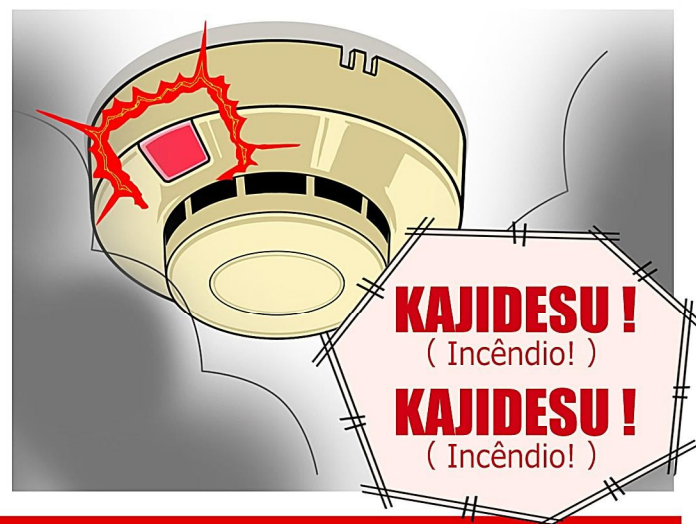
- Contato - Yobou-Ka (0532-51-3115)
- Naka Shoubousho (0532-52-0119)
- Minami Shoubousho (0532-46-0119)



Vamos instalar o aparelho de detecção

O que é o aparelho de detecção e alarme contra incêndio?

É um aparelho que detecta o incêndio pela fumaça (calor), e aciona o alarme de voz e de som, comunicando a ocorrência de incêndio e possibilitando refugiar-se rapidamente.



Em sua moradia está instalado o aparelho de detecção e alarme contra incêndio?

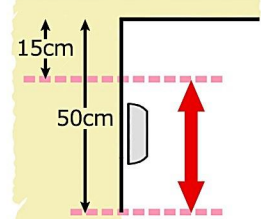
Os locais para instalação são: dormitórios, cozinha e escada

Dormitório



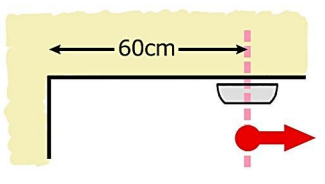
Em caso de instalação na parede

De 15 a 50 cm afastado do teto



Em caso de instalação no teto



Acima de 60 cm afastado da parede




Dormitório (crianças)



Cozinha



Escada




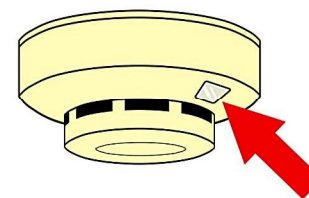
e alarme contra incêndio



Qual o modo de fazer a inspeção no aparelho?

☆ Vamos fazer a inspeção no funcionamento do aparelho periodicamente.

- A inspeção do aparelho é simples, dependendo do modelo, é necessário somente apertar um botão, ou puxar uma corda.



KAJIDESU ! KAJIDESU !
(Incêndio! Incêndio!)

" Pii Pii Pii "

※ O alarme de voz e o de som, difere conforme o modelo e marca.

- Irá tocar um som, quando estiver funcionando corretamente.
- Caso não toque o alarme, ou não anuncie uma voz, significa que há probabilidade de apresentar defeito.

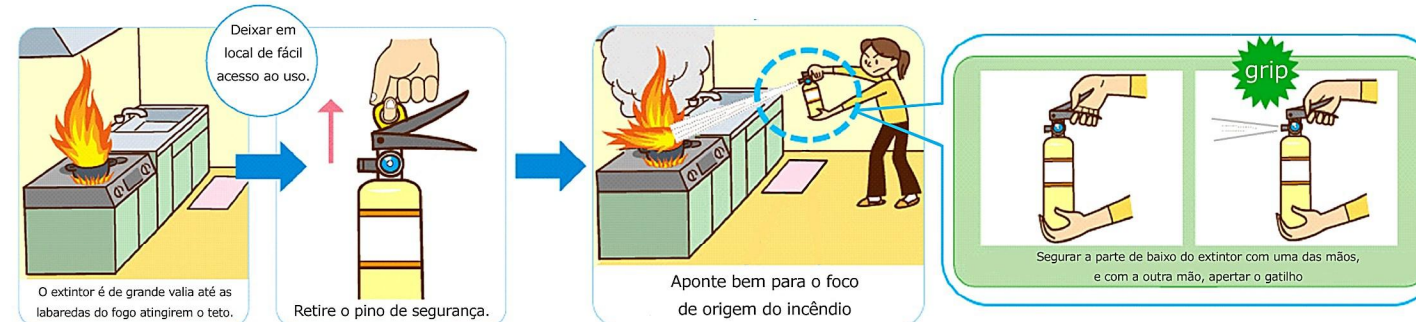
☆ É aconselhado trocar o aparelho de 10 em 10 anos.

- O aparelho tem uma durabilidade de cerca de 10 anos. Portanto, vamos verificar a data de instalação.
- Dependendo das condições de uso, etc., há casos em que a durabilidade da pilha é menor, sendo necessário realizar a troca de pilhas.



Por precaução, vamos providenciar um extintor de incêndio!

☆ Modo de usar o extintor



☆ Caso, virar incêndio...

- Vamos tentar apagar o incêndio com o extintor!
⇒ Ao perceber que não surte resultado, fuja rapidamente do local!
- Vamos manter a calma e se refugiar!
⇒ Após se refugiar, não voltar ao local!
- Avisar as pessoas que estão ao redor em voz alta!
⇒ Buscar refúgio juntamente com os idosos e crianças!
- Ligar para 119, e chamar o Corpo de Bombeiros!
⇒ Disque 119



☆ O extintor de incêndio está à venda em lojas de artigos de prevenção contra incêndios, Home Center, etc.



(Extintor de Incêndio em Spray)
(Extintor de Incêndio Residencial)